

Erste Schritte in Office/ Teams

Unsere Schule hat für jedes Kind eine eigene E-Mailadresse erstellt.

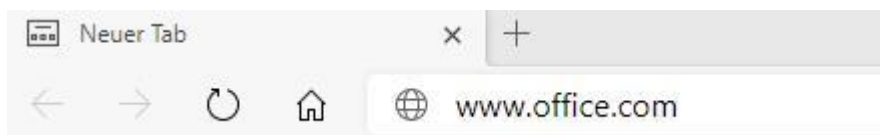
Sie ist so aufgebaut: Vorname.Nachname@gsmsah.de

Auch ich habe eine Schulemail-Adresse: iris.felke@gsmsah.de

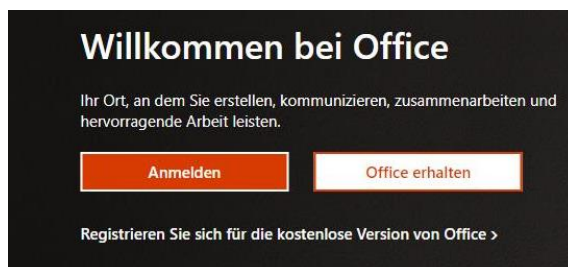
Die folgenden Schritte sollen ihnen beim Abrufen von E-Mails und bei der Nutzung der Programme eine kleine Hilfestellung sein.

- Die Programme finden Sie auf dieser Internetseite

www.office.com



- Auf dieser Seite ist die Anmeldung notwendig



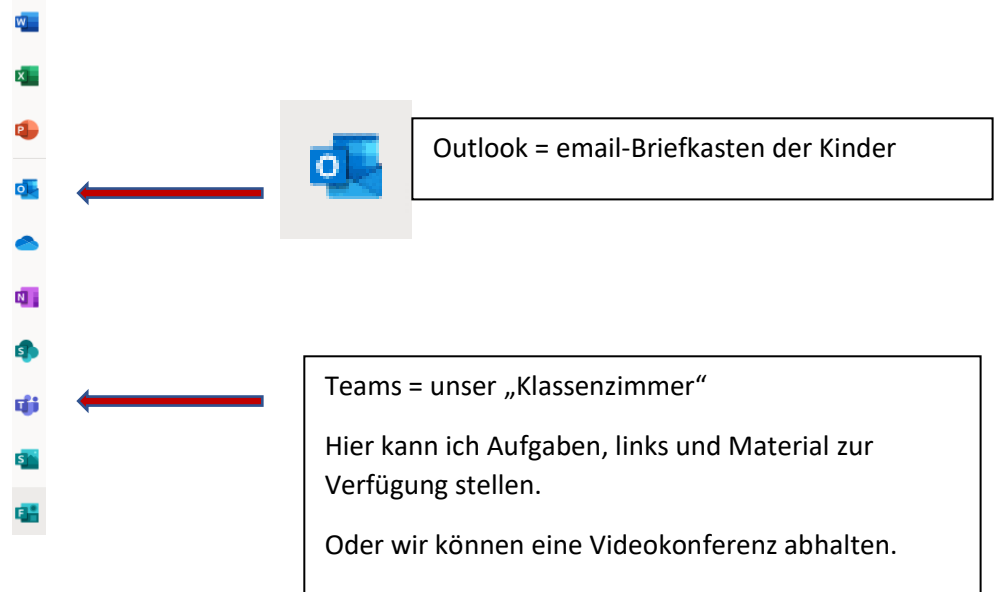
Kennwort eingeben

.....

[Kennwort vergessen](#)

Anmelden

- Hier finden sie die verschiedenen Programme, die den Kindern zur Verfügung stehen. Für uns sind zunächst vor allem zwei Programme wichtig:



Wenn Sie über Ihren PC/ Laptop arbeiten:

- Der Browser sollte aktuell sein. Für Videokonferenzen funktioniert „Edge“ gut, Firefox hingegen nicht (immer).
- Sie müssen nicht die Windows-App herunterladen, sondern können stattdessen die Web-App verwenden.

Wenn Sie über Handy/ Tablet arbeiten:

- Hier funktioniert es am besten, wenn Sie sich die App über den playstore/ appstore herunterladen.